

São Paulo, 21 de dezembro de 2018.

Prezados Pais e/ou Responsáveis,

Comunicamos aos senhores que já estão disponíveis para o pagamento, no site do Colégio, via **ACESSO ACADÊMICO** - utilizando login e senha dos responsáveis pelo aluno - os **BOLETOS** de:

**Janeiro/19 – Fevereiro/19 – Março/19**

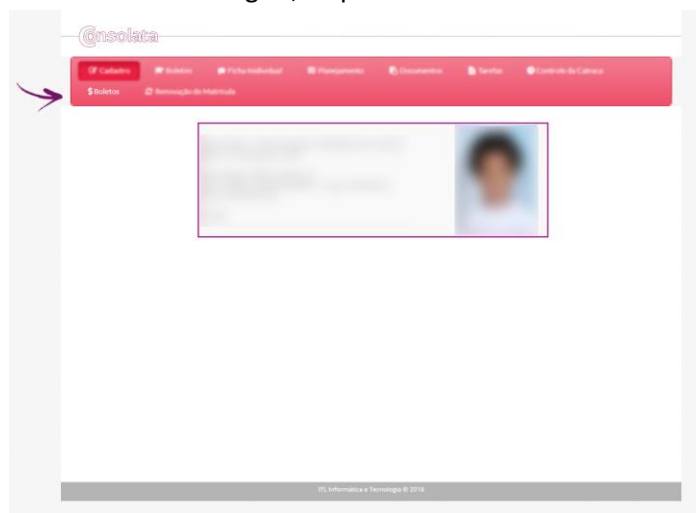
**SOMENTE** para quem efetuou a renovação da matrícula.

### Passo a passo

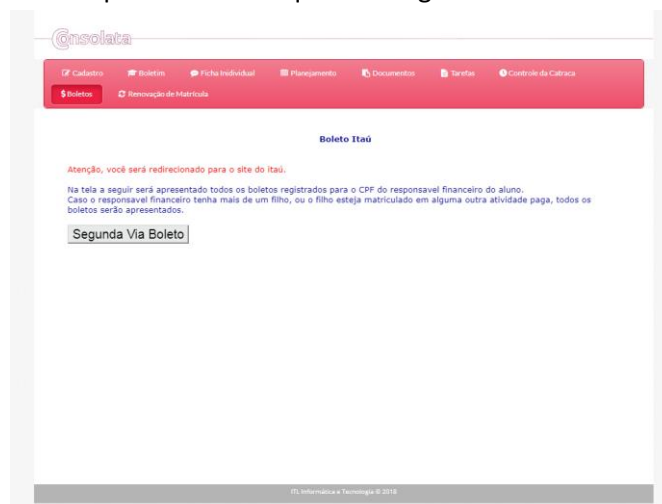
Entre no site do Colégio – [www.colegioconsolata.com.br](http://www.colegioconsolata.com.br) e em **ACESSO ACADÊMICO** – digite seu login e senha de responsável.



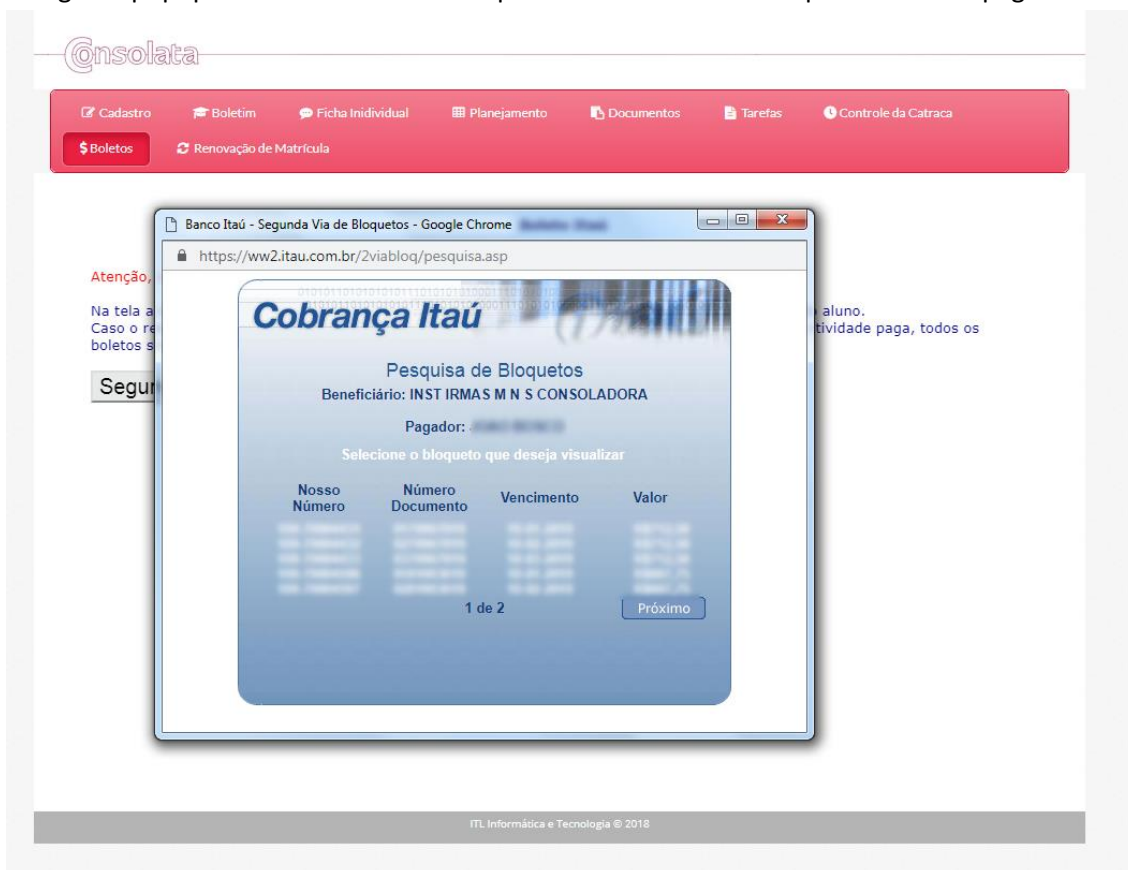
Na tela a seguir, clique no botão **BOLETOS**



Na próxima tela clique em: Segunda Via Boletto



Surgirá o popup do Itaú demonstrando quantos boletos você tem para efetuar o pagamento.



Ao escolher sua opção, você entrará no ambiente para gerar o boleto em .PDF, basta clicar no botão amarelo, gerar o boleto e efetuar a impressão do mesmo ou salvar em seu computador para seu controle.

#### GERAR BOLETO EM PDF

**Atenção:** Para sua maior segurança, os boletos serão gerados apenas em PDF.

#### Instruções para impressão e pagamento deste boleto:

- Utilize uma impressora tipo jato de tinta (ink jet) ou laser.
- Configure a impressora para utilizar qualidade de impressão Normal. Não utilize as opções Rascunho ou Econômica.
- Imprimir em folha A4 (210x297 mm) ou Carta (216x279 mm) de cor branca.
- Corte nas duas linhas indicadas. Não fure, dobre, amasse, rasure ou risque o código de barras.

Quaisquer dúvidas, favor entrar em contato com o Setor Financeiro.

Desejamos um bom final de ano a todos.

Atenciosamente,

Colégio Consolata

Direção e Depto. Financeiro